

ANALISI DEI RISULTATI AI QUESTIONARI FINALI

Il questionario è stato rivolto a tutte le famiglie della scuola in modalità on line ed inoltre è stato proposto e compilato a scuola anche agli alunni e alunne, in due diversi questionari (per gli alunni di classe 1^a, 2^a e 3^a e di classe 4^a e 5^a). Le risposte prevedono una scelta entro una scala a 4 valori: MOLTO, ABBASTANZA, POCO e PER NULLA, da considerare positivamente relativamente ai primi due e negativamente per i secondi due.
Per i bambini, la scala è stata anche rappresentata attraverso gli smiles.



IL QUESTIONARIO DEI GENITORI

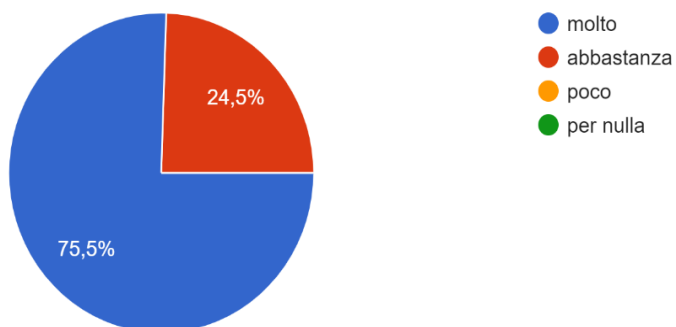
I questionari sono stati compilati da 49 famiglie su 111, pari al 44%

LA PROPOSTA FORMATIVA E IL BENESSERE A SCUOLA

Più dell'90% sono le risposte risultate positive (valori 3 e 4) che attestano l'apprezzamento dell'Offerta Formativa e del lavoro educativo e didattico proposto (venir volentieri a scuola, interesse, incoraggiamento delle proprie capacità); solo l'8,2% (pari a 4 risposte) ha manifestato una valutazione negativa alla domanda n°1.

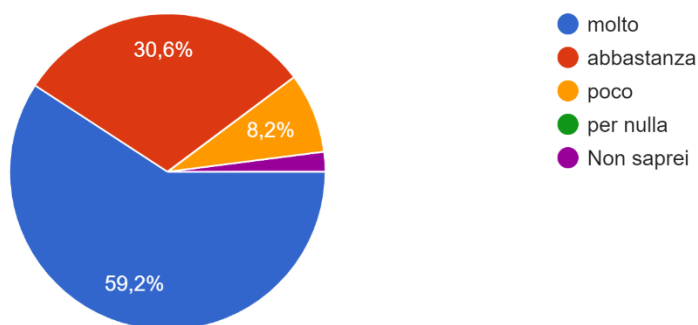
1) SUO/A FIGLIO/A HA FREQUENTATO VOLENTIERI LA SCUOLA?

49 risposte



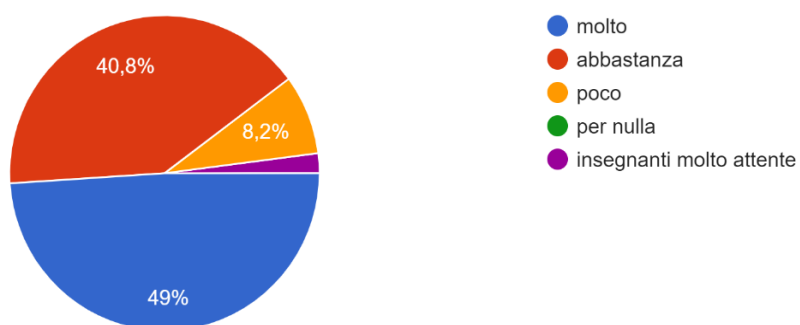
3) SUO/A FIGLIO/A E' STATO/A INCORAGGIATO/A A SVILUPPARE LE SUE CAPACITA'?

49 risposte



4) CREDE CHE LA SCUOLA ABBAIA DATO A SUO/A FIGLIO/A STRUMENTI PER AFFRONTARE ANCHE LE SITUAZIONI DI DIFFICOLTA'?

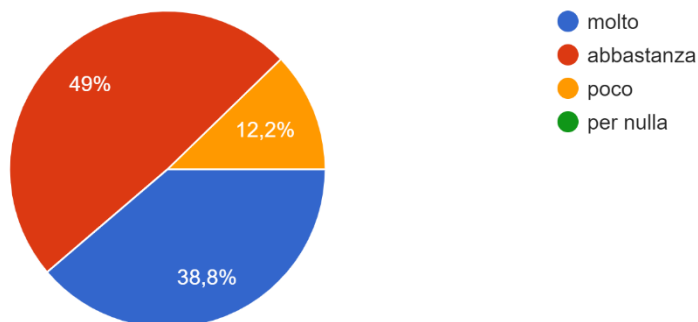
49 risposte



Circa il 90% delle risposte date in merito agli strumenti offerti agli alunni e alunne per la risoluzione delle situazioni di difficoltà risulta positiva. L'8,2% invece la valuta negativamente. Il 2% (pari ad una risposta alla domanda n° 4) afferma che le insegnanti si sono dimostrate molto attente.

5) RITIENE CHE SUO/A FIGLIO/A ABBA IMPARATO A GESTIRE IN MODO AUTONOMO IL LAVORO?

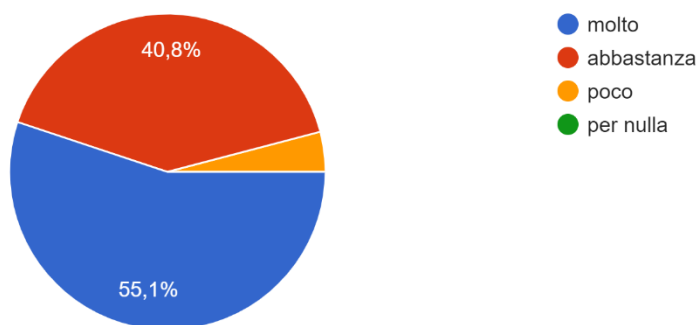
49 risposte



L'88% delle famiglie ritiene che il proprio figlio sia in grado di lavorare in autonomia. Ci sono però alcuni dati diversi. Inoltre, 6 persone hanno dichiarato "poco".

6) RITIENE CHE LA SCUOLA ABBA OFFERTO LA POSSIBILITA' DI RAGGIUNGERE UNA BUONA PREPARAZIONE?

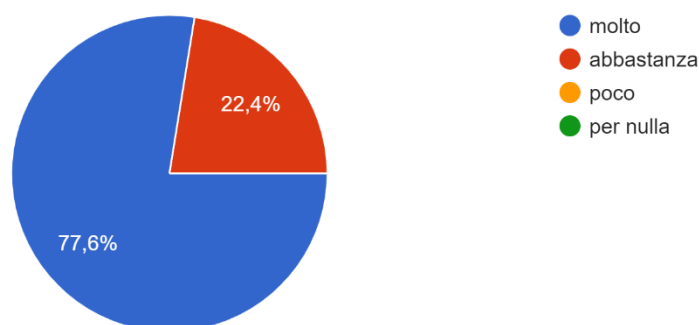
49 risposte



Il'96% delle famiglie ritiene che i bambini abbiano raggiunto una buona preparazione. Solo 2 persone hanno dichiarato "poco".

7) LE OCCASIONI E LE MODALITA' DI INCONTRO OFFERTE DAGLI INSEGNANTI AI GENITORI SONO STATE ESAURIENTI?

49 risposte



SUGGERIMENTI

Utilizzare, quando possibile, gli spazi esterni già scarsi per il numero dei bambini e bambine presenti a scuola; evitare di saltare gli intervalli per dare la possibilità a tutte e a tutti di giocare, socializzare e rigenerarsi.

Ridurre il carico di lavoro a casa e il numero di verifiche somministrate agli alunni e le alunne.

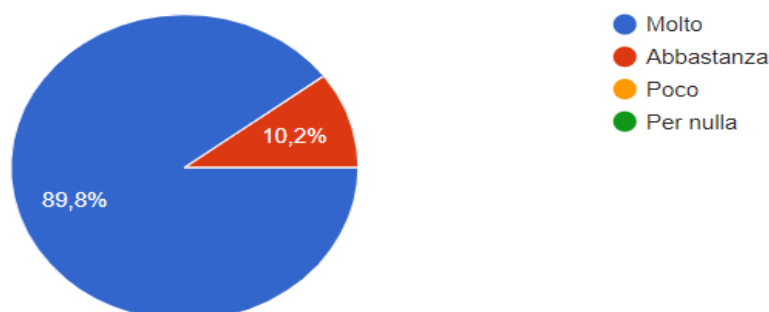
Potenziare i lavori di gruppo.

Cercare di essere sempre attenti ai bisogni dei singoli, soprattutto nelle situazioni di fragilità.

Completare in maniera esaustiva la progettazione didattica e educativa delle diverse discipline.

10) RITIENE VALIDI I PROGETTI (Educazione e animazione della lettura-SCUOLA PER GIOCO, Star bene a scuola, Parco delle Groane, Madrelingua, Scuola Attiva Kids, Psicomotricità, Biblioteca, Sicuri in rete, LIFESKILLS TRAINING DI 1°LIVELLO, Primo soccorso, ...) PROPOSTI DALLA SCUOLA?

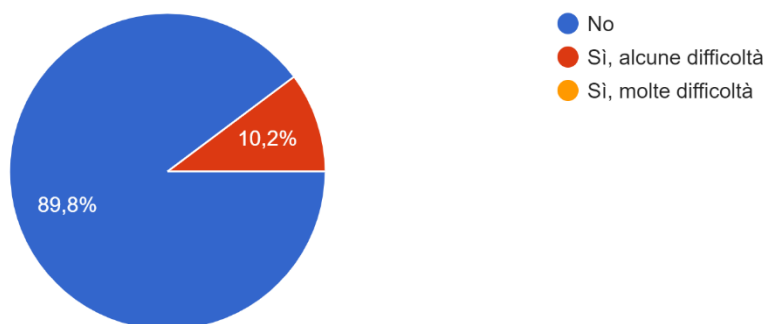
49 risposte



I progetti sono stati valutati positivamente da tutte le famiglie che hanno compilato il questionario. I progetti scelti hanno probabilmente risposto alle esigenze e alla curiosità dei bambini e delle bambine.

11) HA AVUTO DIFFICOLTA' NELL'USO DELLE TECNOLOGIE E DEI PROGRAMMI (REGISTRO ELETTRONICO, GMAIL, MEET, CLASSROOM)?

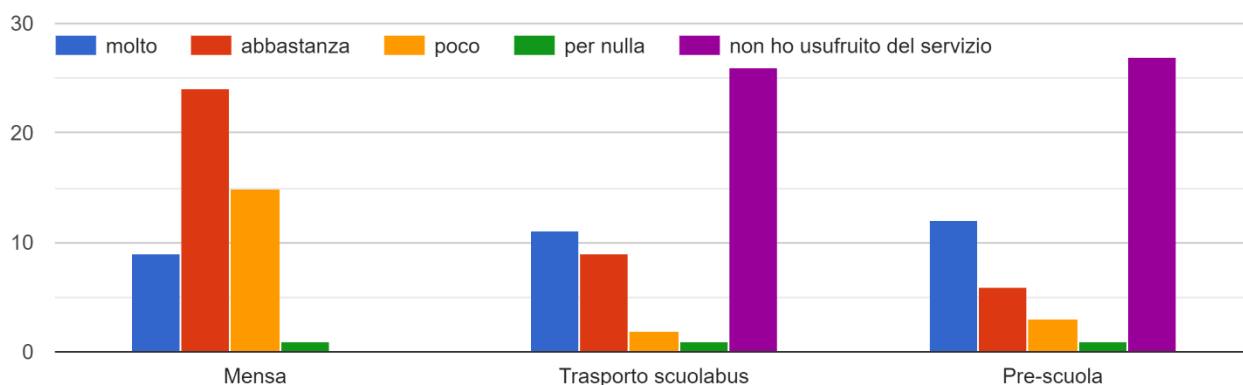
49 risposte



In genere le famiglie non hanno avuto difficoltà nell'uso delle tecnologie. Solo 5 famiglie hanno espresso alcune criticità.

I SERVIZI COMUNALI

12) RISPETTO AI SERVIZI CHE HA UTILIZZATO, RITIENE CHE ABBIANO RISPOSTO ALLE SUE ASPETTATIVE?



Rispetto al servizio mensa 9 famiglie hanno espresso una buona valutazione (“molto”); 24 hanno indicato “abbastanza” e 16 famiglie hanno espresso un parere negativo. Per il servizio pre-scuola, la risposta non è attendibile in quanto abbiamo raccolto 22 risposte su 13 bambini iscritti al servizio.

SUGGERIMENTI.

Per la mensa si chiede la possibilità di migliorare e variare maggiormente il menù eliminando o sostituendo quei cibi poco o per nulla apprezzati dai bambini e bambine, proponendone uno più adatto alla loro età.

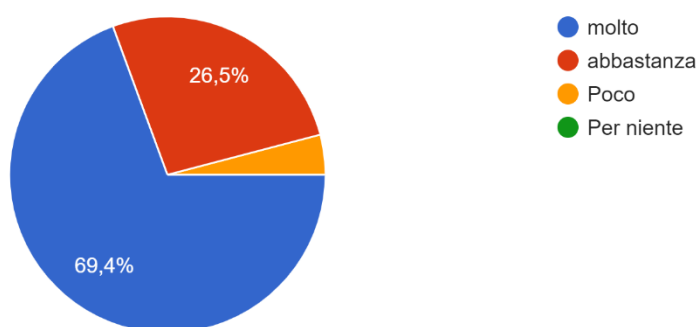
Per quanto riguarda il trasporto scuolabus 20 risposte hanno dato una valutazione positiva del servizio, solo tre risposte risultano negative.

I SERVIZI SCOLASTICI ED AMMINISTRATIVI

Il servizio della segreteria dell'Istituto ha ottenuto una valutazione positiva da parte del 96% delle famiglie.

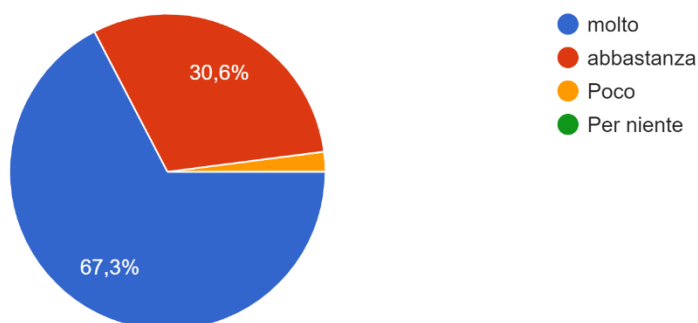
15) RITIENE EFFICACE L'UTILIZZO DEL REGISTRO ELETTRONICO ARGO ALLE FAMIGLIE?

49 risposte



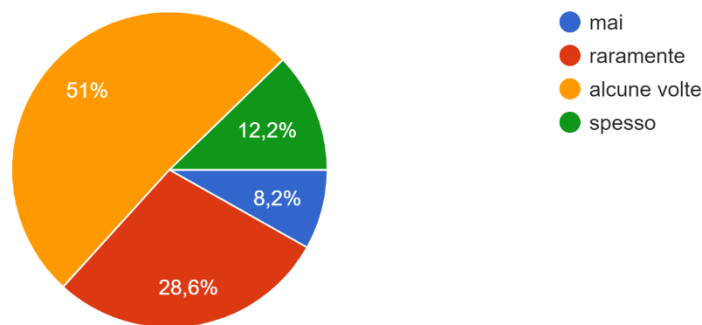
16) RITIENE EFFICACE L'APERTURA DELLA PIATTAFORMA GOOGLE SUITE CON I PROGRAMMI AD ESSA COLLEGATI: GMAIL, MEET, MODULI, CLASSROOM?

49 risposte



18) CON CHE FREQUENZA HA VISITATO IL SITO DELLA SCUOLA E DEL PROPRIO PLESSO?

49 risposte



In generale le famiglie che hanno risposto al questionario di gradimento si ritengono soddisfatte dei servizi che la scuola offre loro.

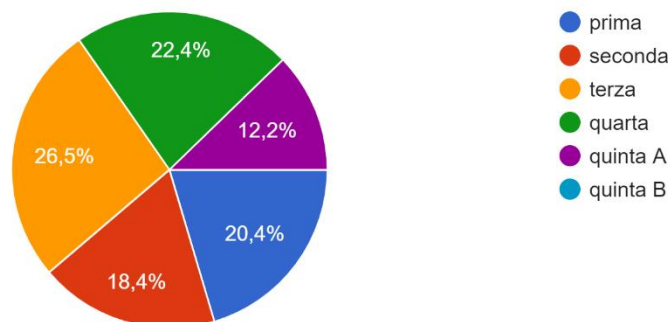
Alcune chiedono di aggiornare sempre il registro elettronico, sia per i compiti che per le attività svolte in classe.

Un genitore ritiene opportuna la presenza di tutto il team docente, sia nelle assemblee che nei colloqui individuali.

Un genitore chiede ci possa essere maggior dialogo con gli insegnanti.

INDICHI LA CLASSE FREQUENTATA DA SUO/A FIGLIO/A

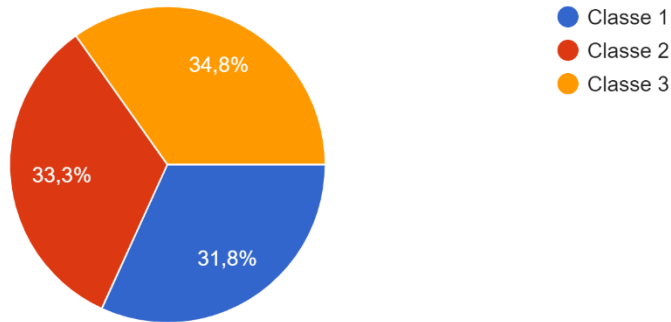
49 risposte



QUESTIONARIO DEGLI ALUNNI DI CLASSE 1^, 2^ e 3^

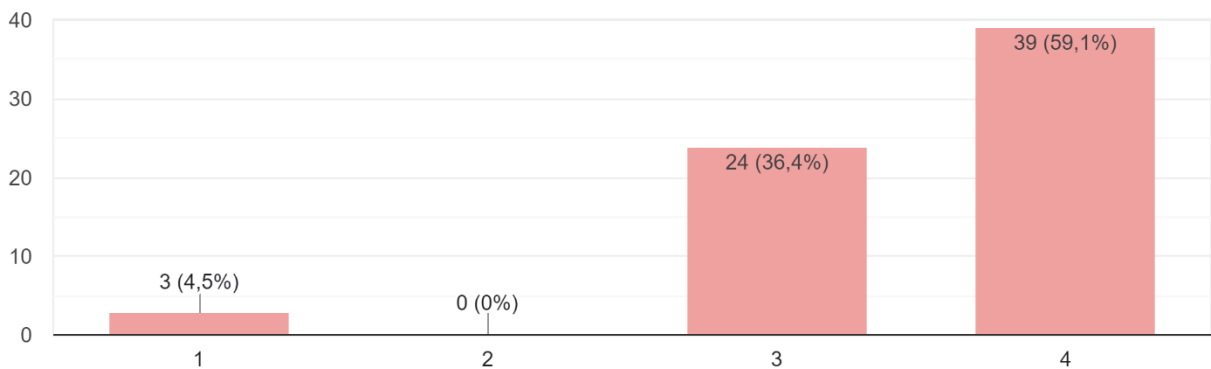
Il questionario è stato completato da 66 alunni su 67, pari al 98%

66 risposte



2. QUEST'ANNO SCOLASTICO MI È PIACIUTO

66 risposte

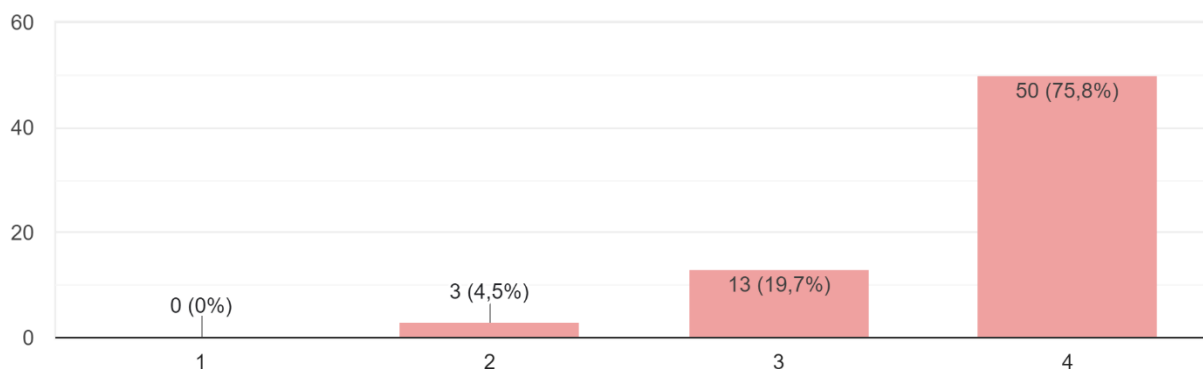


Legenda: 1 = per niente 4= moltissimo

Il 95% degli alunni e delle alunne ha dichiarato che l'anno scolastico è stato positivo (valori 3- 4). Solo 3 alunni hanno dato risposta negativa.

3. MI TROVO BENE CON I MIEI COMPAGNI

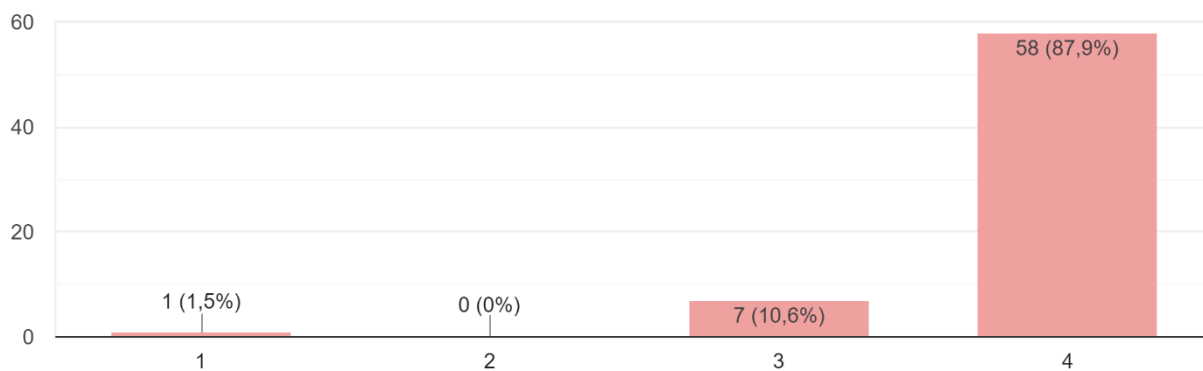
66 risposte



Le relazioni in classe tra compagni e con gli insegnanti risultano essere positive per il 96% dei bambini e bambine. Anche il rapporto con i propri insegnanti, durante le attività e nei momenti di bisogno, ha avuto una valutazione positiva (pari al 98% delle risposte date).

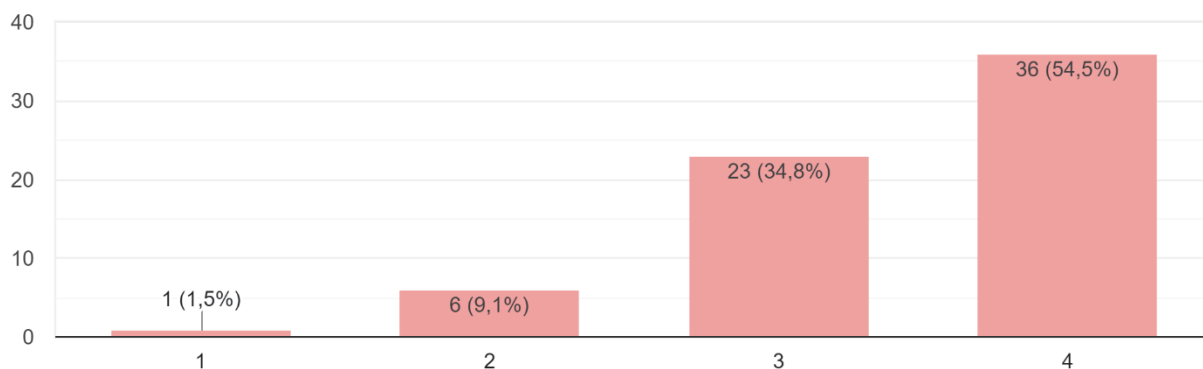
7. MI SONO DIVERTITO DURANTE LE USCITE DIDATTICHE?

66 risposte



8. HO IMPARATO DURANTE LE USCITE DIDATTICHE?

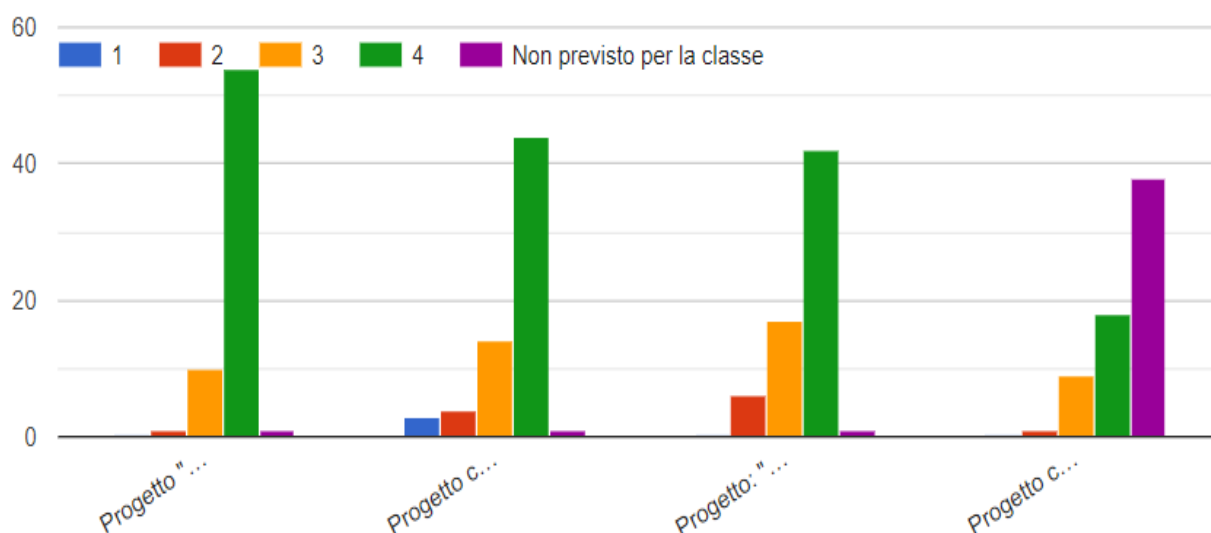
66 risposte

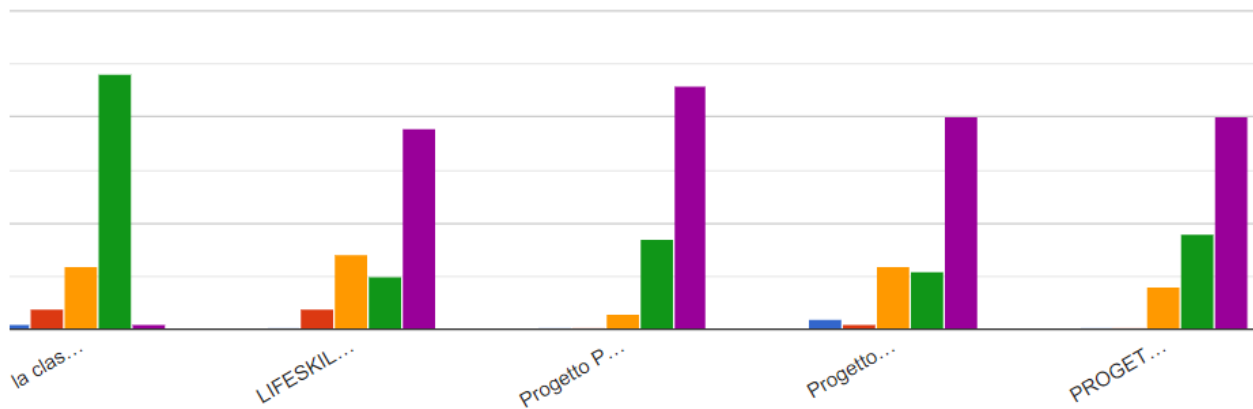


La quasi totalità dei bambini e bambine ha dichiarato di essersi divertito durante le uscite didattiche e il 90% ha risposto di aver acquisito nuove conoscenze.

9. I PROGETTI DI QUEST'ANNO SONO STATI INTERESSANTI E MI HANNO COINVOLTO?

Legenda: 1(blu) per niente; 4 (verde) moltissimo





I progetti sono stati tutti graditi dai bambini.

Il progetto “Star bene a scuola” nelle classi 1^a, 2^a e 3^a prevedeva l’osservazione delle attività da parte della psicologa. I bambini non hanno svolto attività dirette con la dottoressa De Donno.

Per il progetto Scuola Attiva Kids sono state registrate 60 risposte positive relative ai bambini e bambine di classe 1^a, 2^a e 3^a; anche il progetto con la Banda di Montesolaro, le LIFESKILLS TRAINING DI 1° LIVELLO, la CRI e il progetto Madrelingua effettuati in classe terza sono stati graditi dai bambini e bambine.

Il progetto di Psicomotricità di classe prima è stato valutato positivamente dagli alunni e alunne.

COMMENTI, CONSIGLI, SUGGERIMENTI

Nei commenti gli alunni e le alunne dimostrano molto entusiasmo nei confronti dell’esperienza scolastica. Il rapporto con gli insegnanti appare più che positivo.

I bambini e le bambine esprimono nei loro commenti di aver molto gradito i progetti proposti, esprimono il desiderio di poter effettuare più uscite didattiche, più ore di inglese, attività laboratoriali, artistiche e creative, teatro, scrittura creativa, attività a classi aperte. Alcuni commenti esprimono il desiderio di avere uno spazio verde dove poter giocare e più tempo per l’intervallo.

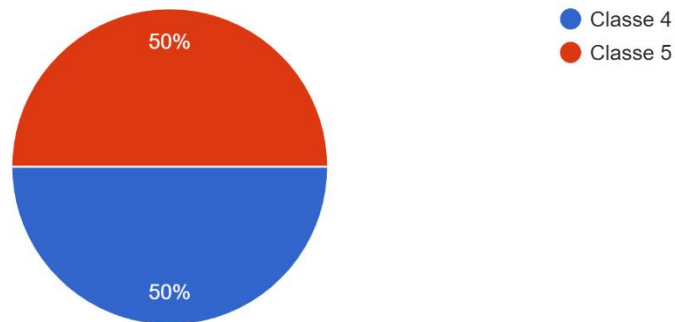
Vengono espresse alcune criticità sul servizio mensa, sul carico di compiti assegnato a casa, sul numero di verifiche svolte nello stesso giorno.

IL QUESTIONARIO DEGLI ALUNNI DI CLASSE 4[^] e 5[^]

Il questionario è stato completato da 40 alunni su 44, pari al 90%

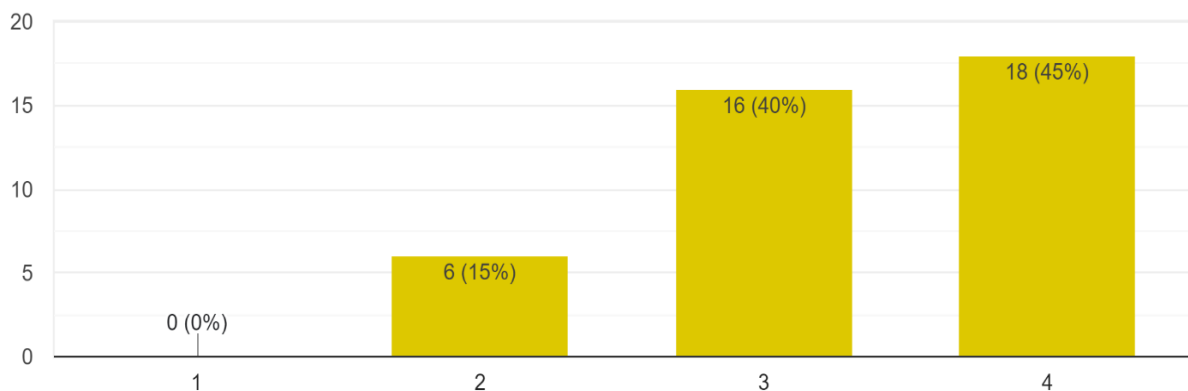
INDICA LA TUA CLASSE

40 risposte



1. MI PIACCIONO LA MIA SCUOLA E GLI SPAZI DOVE TRASCORRO IL MIO TEMPO (AULE, PALESTRA, GIARDINO ...)

40 risposte

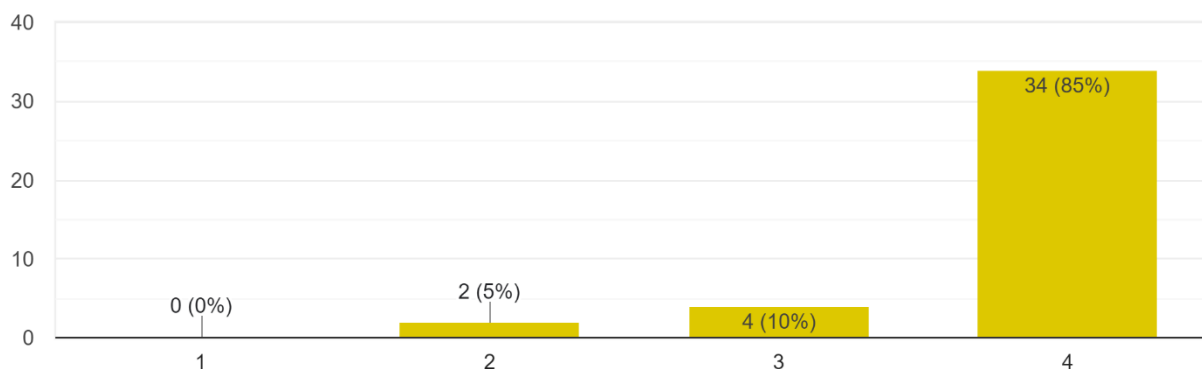


Legenda: 1 = per niente 4= moltissimo

All' 85% dei bambini e delle bambine piacciono la scuola e gli spazi dove trascorrere il tempo. Sei risposte, invece, risultano negative.

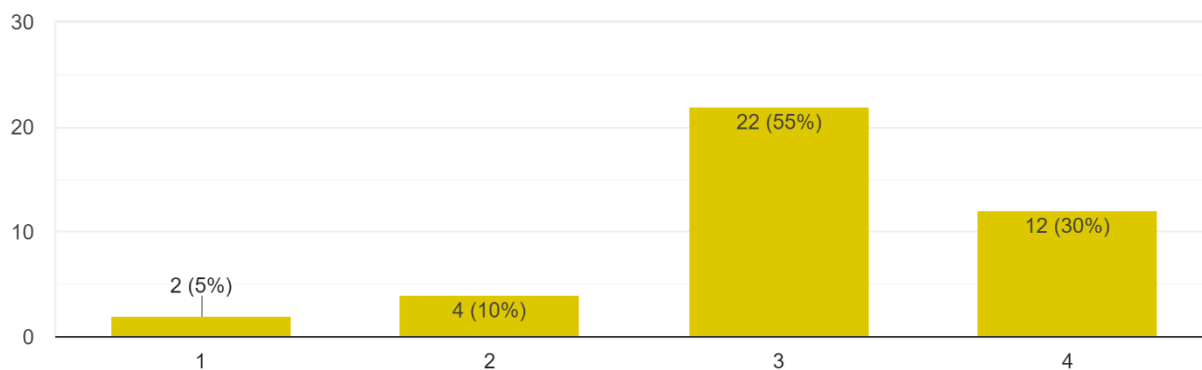
3. VENGO VOLENTIERI A SCUOLA PERCHÈ CI SONO I MIEI AMICI

40 risposte



4. VENGO VOLENTIERI A SCUOLA PERCHÈ TROVO I MIEI INSEGNANTI

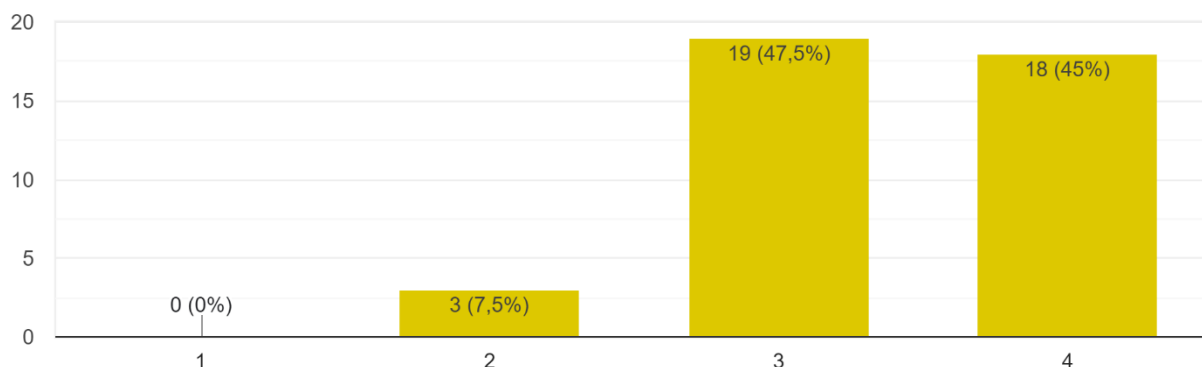
40 risposte



Dai grafici corrispondenti alle domande n° 3 e n°4 emerge come l'ambiente scuola sia per una buona percentuale di alunni e alunne un ambiente ospitale, dove trovare i propri compagni e compagne (95%), dove sentirsi accolti dai propri insegnanti (85%) e fare esperienze. Sei risposte danno invece valutazione negativa.

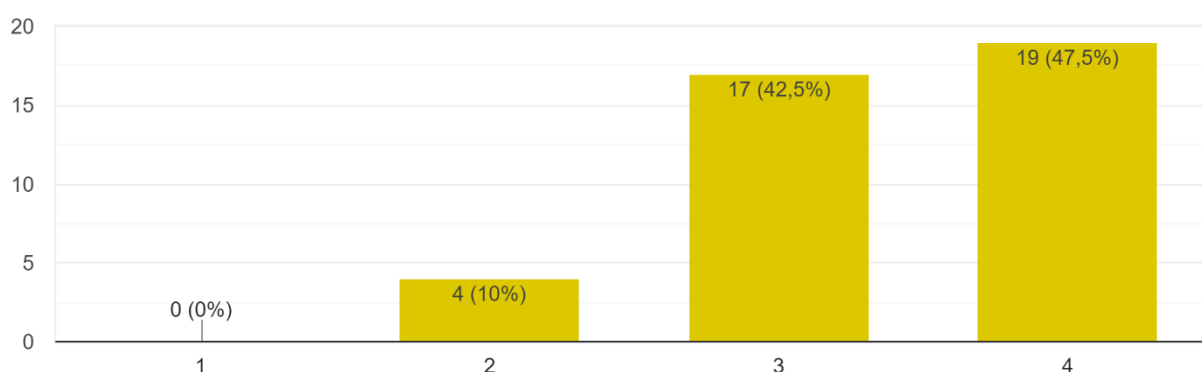
6. STO BENE CON I MIEI COMPAGNI

40 risposte



7. STO BENE CON I MIEI INSEGNANTI

40 risposte



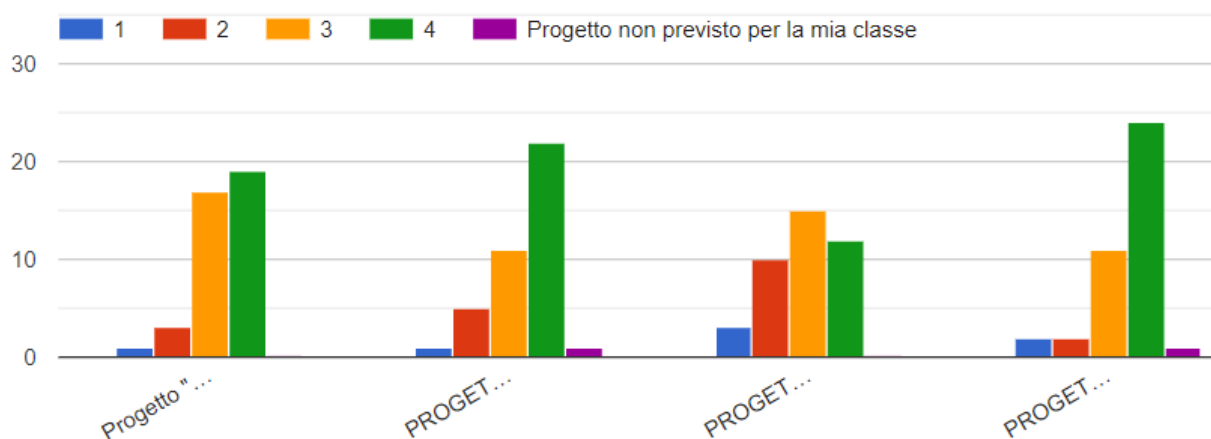
Il 93% dei bambini e delle bambine ha risposto di stare bene con i propri compagni e il 90% con i propri insegnanti. Solo 4 alunni manifestano qualche difficoltà nel rapporto con i propri docenti.

Negli apprendimenti i bambini ritengono efficace la spiegazione dell'insegnante (95%), le esperienze pratiche (100%), il lavoro con strumenti digitali (87,5%), la possibilità di avere più tempo per interiorizzare i contenuti.

Nell'esecuzione dei compiti a casa il 30 % indica che impiega molto tempo, mentre il 47% indica che impiega poco tempo, il 22% pochissimo tempo, Il 70% risponde di eseguire i compiti quasi sempre in autonomia, il 25% sempre in modo autonomo. Circa il 97% degli alunni dichiara di non aver avuto difficoltà rilevanti con le tecnologie. Solo un alunno manifesta qualche problema nell'utilizzo degli strumenti multimediali.

10. I PROGETTI DI QUEST'ANNO SONO STATI INTERESSATI E MI HANNO COINVOLTO?

Legenda: 1(blu) per niente; 4 (verde) moltissimo

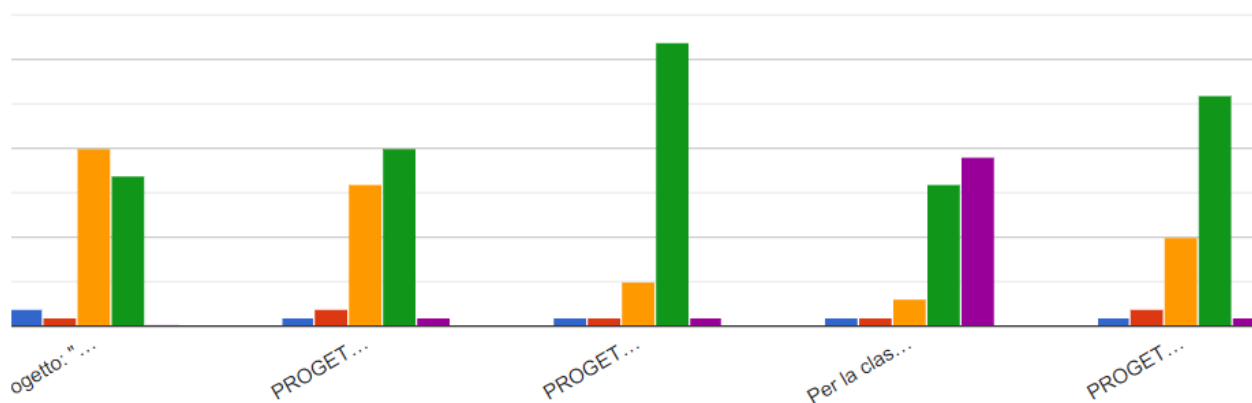


Progetto 1 "Scuola per gioco" e "Progetto biblioteca scolastica"

Progetto 2 "Star bene a scuola"

Progetto 3 "Madrelingua inglese"

" Progetto 4 "Parco delle Groane"



Progetto 5 "Progetto biblioteca"

Progetto 6 "Sicuri in rete"

Progetto 7 "Croce rossa"

Progetto 8 "Corsa contro la fame"

Progetto 9 "Edugreen le stagioni del giardino condiviso"

I progetti sono stati generalmente apprezzati sia per il contenuto sia per gli esperti, che hanno saputo coinvolgere i bambini in maniera attiva, utilizzando un linguaggio adeguato all'età e rispondendo in maniera efficace alle loro richieste.

Il progetto madrelingua ha avuto per il 67% risposta positiva (27 risposte), mentre il 32% (13 risposte) una valutazione bassa.

COMMENTI, CONSIGLI, SUGGERIMENTI

I bambini e le bambine dichiarano nei loro commenti di aver trovato nella propria scuola un luogo dove poter imparare cose nuove attraverso le attività proposte, uno spazio dove poter fare amicizia, hanno gradito l'attenzione avuta nei propri confronti da parte degli insegnanti; per qualcuno i diversi metodi di insegnamento utilizzati dai docenti, soprattutto nelle discipline di studio, ha creato qualche problema, sia per la quantità di lavoro assegnato che per la difficoltà a dover seguire il metodo proposto.

Molti hanno apprezzato le uscite didattiche, le attività sportive e non, anche con le classi del Plesso di Montesolaro, con cui vorrebbero collaborare maggiormente.

Gli alunni e le alunne vorrebbero più uscite per ampliare le proprie conoscenze, più utilizzo degli strumenti multimediali, chiedono di incrementare i lavori di gruppo, laboratoriali, le attività creative e attività legate alla cura e salvaguardia dell'ambiente.

Alcuni manifestano qualche criticità nei confronti del servizio mensa, altri vorrebbero più spazi verdi per poter giocare.